




Les formations Valspar

**Le support** de **votre**  
**croissance** et de **votre**  
**développement**

valspar AUTOMOTIVE



« Passez de  
**la théorie à**  
**la pratique »**





## Le support de votre croissance et de votre développement

### Une formation adaptée à vos besoins

Dans un marché en évolution constante, maintenir vos connaissances et vos compétences à jour est essentiel. Un apprentissage continu est nécessaire pour répondre aujourd'hui aux exigences en matière de qualité, de satisfaction clients et de productivité et les anticiper. Les besoins d'apprentissage et de développement varient selon les entreprises et diffèrent d'une personne à l'autre. C'est pourquoi nous proposons différents niveaux et contenus de formation, afin de répondre à toutes les situations. Dans le cadre de programmes modulaires qui combinent cours théoriques et exercices pratiques, nos formateurs font acquérir aux participants les compétences nécessaires pour améliorer la qualité de leur prestation et accroître leur productivité dans le domaine de la carrosserie. Les stages ont lieu dans les centres de formation Valspar dotés d'une technologie avancée ou sur les sites des partenaires locaux de Valspar.

### À votre service : une équipe de conseillers techniques partout à travers le monde

Valspar dispose d'une équipe de conseillers techniques déployée dans le monde entier. Ces spécialistes possèdent une grande expérience dans le domaine de la peinture de carrosserie. En complément de leur activité de formateur, ils fournissent également des conseils et un appui technique sur le terrain. Ces experts connaissent les évolutions les plus récentes du secteur, se tiennent continuellement informés des nouvelles techniques et des nouveaux besoins et sont parfaitement aptes à vous faire passer de la théorie à la pratique. La sécurité, l'efficacité et la productivité jouent également un rôle central dans les formations que nous dispensons.

## Des formations basées sur les dernières exigences du marché

Nous veillons à actualiser tous nos modules de formation selon les développements les plus récents du marché. Par exemple :

- la réduction des travaux de remise en peinture
- les délais d'exécution courts
- les teintes de base de plus en plus originales (mica, Xirallic, nacrées, caméléon, etc.)
- la popularité grandissante des vernis mats et des vernis résistants aux rayures
- la demande croissante de travaux de précision pour des petites réparations
- les précautions en matière de santé et de sécurité

## Le programme de formation de Valspar

Le programme de formation comprend les modules spécifiques aux systèmes suivants :

- A Formation au système de couche de base hydrodiluable
- B Formation au système de finition à haut extrait sec solvanté bi-composants
- C Formation au système de couche de base solvanté
- D Formation au système de finition solvanté bi-composants
- E Formation au système intermix
- F Formation sur les couleurs (y compris l'utilisation du spectrophotomètre Valspar)
- G Système de recherche de couleurs et outils logiciels de gestion (VICCS)
- H Formation au système de réparation Valspar SMART (pour le personnel technique)
- I Formation commerciale et administrative relative au système de réparation SMART (pour le personnel administratif)
- J Formation au système de réparation Valspar SMART (pour le personnel d'encadrement)

# A Formation au système de teintes de base hydrodiluable

C'est un système de couche de base hydrodiluable de haute qualité, conforme à la directive COV, facile à utiliser et offrant diverses possibilités d'application.

Groupe cible :

- Peintres
- Conseillers techniques

Niveau de connaissance :

- Expérience en application de systèmes de peinture de carrosserie
- Connaissance de base des systèmes de peinture de carrosserie

Les acquis de cette formation :

Tous les participants auront l'occasion de mettre en pratique et de développer leurs compétences et d'étoffer leurs connaissances ainsi que leurs aptitudes au moyen de cours théoriques. Cette formation se déroule dans un environnement agréable, à un rythme adapté au stagiaire.

Contenu :

La théorie et les exercices pratiques porteront sur :

- les méthodes d'application
- les techniques relatives aux différents supports
- la préparation, l'application d'apprêts et le traitement de surface
- la façon de sélectionner l'équipement adéquat
- les aspects environnementaux
- les retouches
- les techniques de mélange
- l'application de vernis pour obtenir la qualité de finition souhaitée
- l'optimisation et la standardisation du processus d'application au moyen de procédures standardisées (techniques de système)

Méthodes pédagogiques :

- Théorie
- Partage des expériences
- Démonstrations
- Exercices pratiques
- Bref examen théorique

Durée :


2 journées

Nombre maximum de participants :

8 personnes

Les personnes ayant accompli cette formation sauront :

- sélectionner et utiliser correctement les équipements de sécurité appropriés
- sélectionner et appliquer les primaires et les apprêts
- sélectionner et appliquer les teintes de base (base colorée)
- sélectionner et appliquer les vernis
- sélectionner et utiliser le matériel d'application de peinture, tels que les pistolets, les cabines et les accessoires
- rechercher les formules, mélanger et appliquer les produits Valspar
- mélanger efficacement les teintes de base
- nettoyer les pistolets et gérer correctement les déchets de produits
- respecter la réglementation relative aux produits contenant des COV





# B Formation au système de finition à haut extrait sec solvanté bi-composants

C'est un système de finition acrylique bi-composants durable de haute qualité à brillant élevé, conçu comme une solution conforme à la directive COV et facile à appliquer.

Groupe cible :

- Peintres
- Conseillers technique

Niveau de connaissance requis :

- Expérience en application de systèmes de peinture de carrosserie
- Connaissance de base des systèmes de peinture de carrosserie

Les acquis de cette formation :

Tous les participants auront l'opportunité de mettre en pratique et de développer leurs compétences et d'étoffer leurs connaissances et leurs aptitudes au moyen de cours théoriques. Cette formation se déroule dans un environnement agréable, à un rythme adapté au stagiaire.

Contenu de la formation :

La formation couvre les aspects suivants :

- les méthodes d'application et les techniques relatives aux différents supports
- la préparation, l'application des apprêts et les traitements de surface
- les produits
- les aspects environnementaux
- la façon de sélectionner l'équipement adéquat

Méthodes pédagogiques :

- Théorie
- Partage des expériences
- Démonstrations
- Exercices pratiques
- Bref examen théorique

Durée :

1 journée

Nombre maximum de participants :

8 personnes

Les personnes ayant accompli cette formation sauront :

- sélectionner et utiliser correctement les équipements de sécurité appropriés
- sélectionner et appliquer les primaires et les apprêts
- sélectionner et appliquer la couche de finition (teintes de base)
- sélectionner et utiliser le matériel d'application de peinture, comme les pistolets, les cabines et les accessoires
- rechercher les formules, mélanger et appliquer les produits Valspar
- mélanger efficacement les teintes de bases
- nettoyer les pistolets et gérer correctement les déchets de produits
- respecter la réglementation relative aux produits contenant des COV



# Formation au système de couche de base solvanté

C'est un système de couche de base solvanté de haute qualité.

Groupe cible :

- Peintres
- Conseillers techniques

Niveau de connaissance requis :

- Expérience en application de systèmes de peinture de carrosserie
- Connaissance de base des systèmes de peinture de carrosserie

Les acquis de cette formation :

Cette formation apprend aux participants à appliquer ce système de couche de base solvanté. Elle couvre la sélection des produits ainsi que l'application, le mélange et le pistolage.

Contenu de la formation :

Les principaux aspects traités durant la formation sont :

- les méthodes d'application et les techniques relatives aux différents supports
- les produits
- le choix des différents vernis pouvant être utilisés
- la préparation
- la façon de sélectionner l'équipement adéquat
- les techniques de mélange
- les retouches
- les aspects environnementaux
- la standardisation des processus (au moyen de techniques de système)



Méthodes pédagogiques :

- Théorie
- Partage des expériences
- Démonstration
- Exercices pratiques
- Bref examen théorique

Durée :

2 journées

Nombre maximum de participants :

8 personnes

Les personnes ayant accompli cette formation sauront :

- sélectionner et utiliser correctement les équipements de sécurité appropriés
- sélectionner et appliquer les primaires et les apprêts
- sélectionner et appliquer les teintes de base
- sélectionner et appliquer les vernis
- sélectionner et utiliser le matériel d'application de peinture, comme les pistolets, les cabines et les accessoires
- rechercher les formules, mélanger et appliquer les produits Valspar
- mélanger efficacement les teintes de base
- nettoyer les pistolets et gérer correctement les déchets de produits

# Formation au système de finition solvanté bi-composants

C'est un système de finition acrylique bi-composants durable à brillant élevé.



## Groupe cible :

- Peintres
- Conseillers techniques

## Niveau de connaissance requis :

- Expérience en application de systèmes de peinture de carrosserie
- Connaissance de base des systèmes de peinture de carrosserie

## Les acquis de cette formation :

Cette formation étoffe les connaissances et les compétences des peintres en matière d'application du système de finition solvanté bicomposants. Elle couvre la sélection des produits ainsi que l'application, le mélange et le pistelage.

## Contenu de la formation :

Les éléments clés de la formation sont :

- les aspects techniques des différents supports
- l'application d'apprêt et le traitement de surface
- la préparation et l'application
- les méthodes d'application
- les aspects environnementaux
- la façon de sélectionner l'équipement adéquat
- les techniques de système permettant de standardiser le processus de réparation

## Méthodes pédagogiques :

- Théorie
- Partage des expériences
- Démonstration
- Exercices pratiques
- Bref examen théorique

Durée :

1 journée

Nombre maximum de participants :

8 personnes

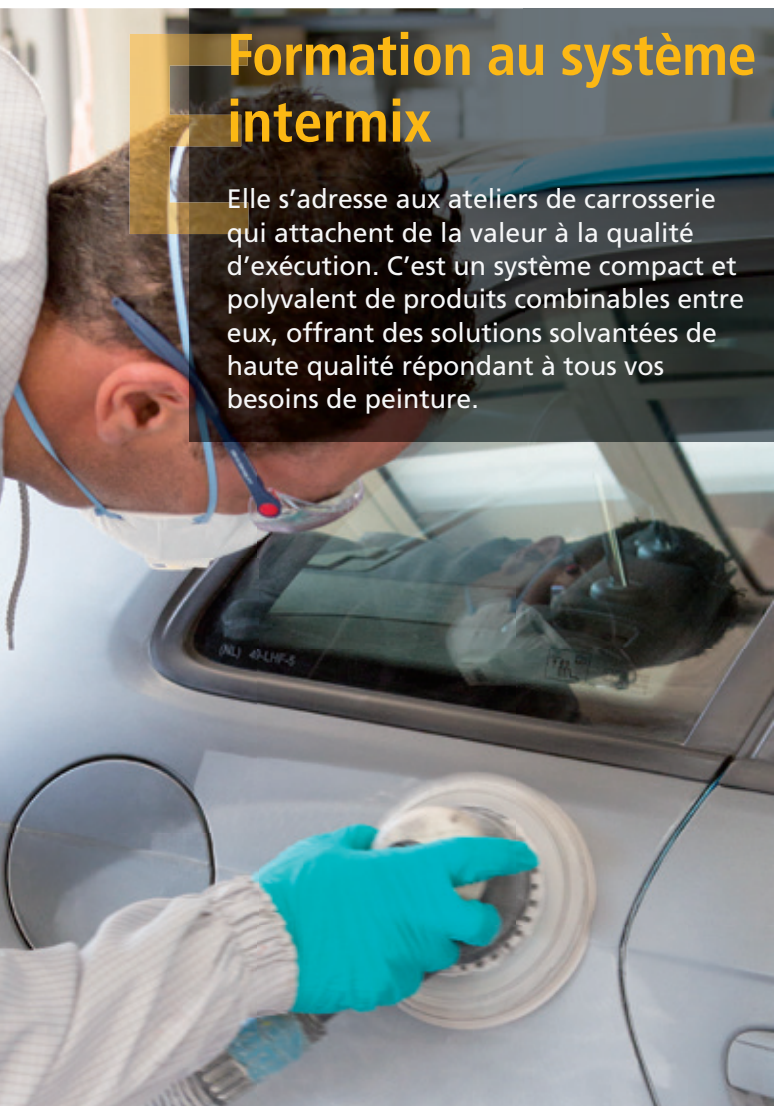
Les personnes ayant accompli cette formation sauront :

- sélectionner et utiliser correctement les équipements de sécurité appropriés
- sélectionner et appliquer les primaires et les apprêts
- sélectionner et appliquer les teintes de base
- sélectionner et utiliser le matériel d'application de peinture, comme les pistolets, les cabines et les accessoires
- rechercher les formules, mélanger et appliquer les produits Valspar
- mélanger efficacement les teintes de base
- nettoyer les pistolets et gérer correctement les déchets de produits



## Formation au système intermix

Elle s'adresse aux ateliers de carrosserie qui attachent de la valeur à la qualité d'exécution. C'est un système compact et polyvalent de produits combinables entre eux, offrant des solutions solvantées de haute qualité répondant à tous vos besoins de peinture.



### Groupe cible :

- Peintres
- Conseillers techniques

### Niveau de connaissance requis :

- Expérience en application de systèmes de peinture de carrosserie
- Connaissance de base des systèmes de peinture de carrosserie

### Les acquis de cette formation :

Cette formation apprend au participant à appliquer le système intermix. Elle couvre la sélection des produits ainsi que l'application, le mélange et le pistolage. Les cours théoriques et les exercices pratiques varient.

### Contenu de la formation :

Les principaux éléments traités dans cette formation sont :

- les différents supports et les possibilités d'application du système
- la préparation, l'application d'apprêt et le traitement de surface
- les méthodes d'application
- la façon de sélectionner l'équipement adéquat
- les retouches
- les techniques de mélange
- les techniques de système
- l'application des vernis

### Méthodes pédagogiques :

- Théorie
- Partage des expériences
- Démonstration
- Exercices pratiques
- Bref examen théorique

### Durée :

2 journées

### Nombre maximum de participants :

8 personnes

### Les personnes ayant suivi cette formation sauront :

- sélectionner et utiliser correctement les équipements de sécurité appropriés
- sélectionner et appliquer les primaires et les apprêts
- sélectionner et appliquer les teintes de base
- sélectionner et appliquer les vernis
- sélectionner et utiliser le matériel d'application de peinture, comme les pistolets, les cabines et les accessoires
- rechercher les formules, mélanger et appliquer les produits Valspar
- mélanger efficacement les teintes de base
- nettoyer les pistolets et gérer correctement les déchets de produits

# Formation colorimétrique

(y compris l'utilisation du spectrophotomètre Valspar)

Grâce à cette formation, le stagiaire perfectionnera son savoir-faire et ses compétences techniques en matière de mise à la teinte, afin de pouvoir réaliser un contre-typage rapide et parfait en utilisant les outils les plus récents.



Groupe cible :

- Peintres
- Conseillers techniques
- Coloristes

Niveau de connaissance requis :

- Expérience en application de systèmes de peinture de carrosserie
- Connaissance de base des systèmes de peinture de carrosserie et du mélange de teintes

Les acquis de ce cours de formation :

À l'issue de la formation, les stagiaires auront acquis un bagage théorique colorimétrique, notamment en ce qui concerne les problèmes d'écart de teinte et toutes les caractéristiques des teintes de base permettant la bonne mise à la teinte.

Contenu de la formation :

Les cours théoriques et les exercices pratiques porteront sur :

- la mise à la teinte correcte sans différences de couleur et sans métamérisme
- les conséquences des différences d'application
- la manière la plus efficace d'utiliser le spectrophotomètre
- la théorie des couleurs
- les différences de couleur des finitions de première monte
- les techniques de mise à la teinte
- les caractéristiques de chaque teinte de base
- l'application et les différences de couleur
- le spectrophotomètre

Méthodes pédagogiques :

- Théorie
- Partage des expériences
- Démonstration
- Exercices pratiques
- Bref examen théorique

Durée :

1 à 2 journées

Nombre maximum de participants :

6 personnes

À l'issue de cette formation, les stagiaires :

- comprendront les causes des écarts de teinte de la première monte
- connaîtront les caractéristiques les plus importantes des teintes de base, par exemple : le métamérisme, les couleurs complémentaires, la saturation, l'effet flop et la luminance des couleurs
- sauront ajuster les couleurs en employant une méthode systématique
- connaîtront la méthode d'application correcte des couleurs

# Système de recherche de couleurs et outils logiciels de gestion (VICCS)

VICCS est le Valspar logiciel de gestion qui vous aide à maintenir et à améliorer votre productivité.

## Groupe cible :

- Peintres
- Conseillers techniques
- Coloristes
- Personnel administratif

## Niveau de connaissance requis :

- Connaissance de base des systèmes de peinture de carrosserie

## Les acquis de cette formation :

Les participants apprendront à rechercher les couleurs au moyen des outils disponibles.

## Contenu de la formation :

Les principaux éléments traités dans cette formation sont :

- la recherche des couleurs de carrosserie automobile à l'aide du système de recherche de couleurs et du spectrophotomètre

- la mise à jour des formules de couleur
- la pesée des produits à la balance et la collecte des données
- l'utilisation des données de manière à améliorer la productivité
- l'utilisation efficace du spectrophotomètre Valspar
- la navigation dans le nuancier Color Box
- le suivi des travaux et des opérateurs qui leur sont associés
- le niveau des prix
- la teneur en COV
- le système de gestion VICCS

## Méthodes pédagogiques :

- Théorie
- Partage des expériences
- Démonstration
- Exercices pratiques
- Bref examen théorique

## Durée :

0,5 à 1 journée

## Nombre maximum de participants :

8 personnes

## Les personnes ayant accompli cette formation sauront :

- retrouver toutes les couleurs de finition de carrosserie et toutes leurs variantes
- sélectionner les couleurs au moyen du spectrophotomètre Valspar
- gérer les fonctions de traitement des données (numéros de commande, opérateurs, etc.)
- utiliser et gérer le système de fixation du prix dans le système de recherche de couleurs
- ajouter leurs propres formulations dans le système
- utiliser le logiciel VICCS pour analyser et optimiser l'utilisation du poste peinture





# Formation technique au système de réparation Valspar SMART (personnel technique)

Ce programme a pour objet de permettre la réparation de petits dommages esthétiques avec un court délai d'exécution en suivant une procédure standardisée. Dans cette formation, les participants apprennent à identifier et à mettre en pratique notre processus de réparation Smart.

## Groupe cible :

- Peintres en carrosserie
- Conseillers techniques du secteur de la carrosserie-peinture
- Coloristes du secteur automobile

## Niveau de connaissance requis :

- Réparateurs expérimentés dans le domaine de la carrosserie-peinture
- Connaissances et compétences en matière d'application de produits de peinture

## Les acquis de cette formation :

Dans cette formation, les stagiaires perfectionnent leurs connaissances et leurs compétences en matière de techniques de préparation et de pistolage. À l'issue de la formation, ils sauront :

- sélectionner et utiliser correctement les équipements de sécurité appropriés
- sélectionner et appliquer les primaires, les apprêts et les teintes de base
- sélectionner et appliquer les vernis
- sélectionner et utiliser le matériel d'application de peinture, comme les pistolets, les cabines et les accessoires
- rechercher les formules, mélanger et appliquer les produits Valspar
- mélanger efficacement les couleurs afin de réaliser une réparation invisible
- nettoyer les pistolets et gérer correctement les déchets de produits
- respecter la réglementation relative aux revêtements contenant des COV
- sélectionner les produits spécifiques nécessaires
- réparer les petits dommages spécifiques

## Contenu de la formation :

La formation au système de réparation SMART approfondit les principaux aspects du processus de réparation de petits dommages et comprend notamment :

- une introduction générale aux réparations des petits dommages
- l'identification des réparations Smart, rapides ou classiques
- le processus et la surface de réparation Smart
- les solutions de réparation Smart avec des produits de peinture et des produits autres que les peintures
- les outils et l'équipement de réparation Smart
- la préparation d'une réparation Smart
- l'identification, la recherche et le mélange de la teinte adéquate
- les systèmes de ponçage
- les systèmes de lustrage
- les techniques d'application de réparation Smart
- les méthodes de séchage

## Méthodes pédagogiques :

Afin que cette formation soit la plus efficace possible, elle est composée de cours théoriques et d'exercices pratiques :

- Théorie
- Partage des expériences
- Démonstration
- Exercices pratiques
- Bref examen théorique

## Durée :

2 journées

## Nombre maximum de participants :


6 personnes

## Les personnes ayant accompli cette formation sauront :

- identifier correctement un dommage réparable selon le processus Smart et comprendre les conditions à remplir pour une réparation rapide.
- sélectionner et utiliser l'équipement correctement adapté au processus de réparation Smart.
- comprendre parfaitement et exécuter le processus de réparation Smart avec un très haut niveau de qualité.
- comprendre les contraintes de temps et les paramètres afin d'assurer une intégration réussie de ce processus dans les activités de l'atelier

# Formation commerciale et administrative au système de réparation SMART (personnel administratif)

Outre les aspects techniques des réparations Smart, leur traitement administratif revêt également une importance cruciale. Cette formation porte sur l'ensemble des processus liés au client dans le cadre des réparations Smart, des devis et des ventes additionnelles.



## Groupe cible :

- Réceptionnaires et magasiniers
- Personnel administratif et établissant les devis

## Niveau de connaissance requis :

- Connaissances de base de la réparation
- Microsoft Excel et Word

## Les acquis de cette formation :

Grâce à cette formation, les stagiaires perfectionneront leurs connaissances et leurs compétences relatives aux aspects administratifs du processus de réparation SMART afin :

- d'accroître le chiffre d'affaires par opérateur
- d'optimiser l'utilisation des locaux et de l'équipement
- d'augmenter le résultat financier
- d'identifier les opportunités de vente de prestations de services à la clientèle

## Contenu de la formation :

La formation porte sur les principaux aspects administratifs du processus de réparation

### SMART :

- l'identification des réparations de petits dommages
- l'estimation des devis des réparations Smart
- l'utilisation du système de devis Valspar
- la compréhension du passage au processus de réparation rapide
- la compréhension parfaite du processus de réparation Smart
- la vente additionnelle des réparations Smart et rapides

## Méthodes pédagogiques :

- Théorie
- Partage des expériences
- Démonstration
- Exercices pratiques
- Bref examen théorique

## Durée :

½ journée

## Nombre maximum de participants :

8 personnes

## Les personnes ayant accompli cette formation sauront :

- identifier correctement les dommages entrant en ligne de compte pour une réparation Smart
- traiter entièrement les devis de réparation Smart
- comprendre la distinction entre réparation Smart et réparation rapide
- vendre avec succès des réparations Smart et des réparations rapides
- comprendre parfaitement le processus de réparation Smart
- réaliser des ventes additionnelles de services de réparation Smart proposés par votre atelier

# Formation au système de réparation Valspar SMART (personnel d'encadrement)

Outre les aspects techniques et administratifs, un des éléments essentiels des réparations Smart est l'aménagement d'un espace approprié doté du personnel et de l'équipement adéquats à cette production spécifique, afin de garantir le succès de ce service très lucratif du secteur de la carrosserie-peinture. Cette formation porte sur l'ensemble des processus liés au client dans le cadre des réparations Smart, des devis et des ventes additionnelles.

## Groupe cible :

- Propriétaires d'atelier de carrosserie-peinture
- Gérants d'atelier de carrosserie-peinture
- Chefs d'atelier de carrosserie-peinture

## Niveau de connaissance requis :

- Bonne connaissance de l'activité de carrosserie-peinture
- Bonnes compétences en organisation et aptitude à motiver
- Connaissance de base de Microsoft Excel et Word

## Les acquis de cette formation :

Grâce à cette formation, les stagiaires perfectionneront leurs connaissances et compétences pour pouvoir créer un nouveau centre de profit dans leur atelier de carrosserie-peinture. Elle englobe entre autres la compréhension de tous les aspects du processus de réparation SMART afin :

- d'optimiser la productivité, de mettre en œuvre des systèmes de production et des plannings de travail efficaces
- de planifier les travaux de production
- de réaliser des économies de main-d'œuvre et de peinture en standardisant le processus de réparation des petits dommages
- d'augmenter le chiffre d'affaires et le bénéfice net par opérateur
- d'optimiser l'utilisation des locaux et de l'équipement de réparation

## Contenu de la formation :

La formation portera sur les principaux aspects administratifs du processus de réparation

SMART :

- la compréhension de ce qu'est une réparation Smart et des raisons pour lesquelles l'estimation des dommages et réparations Smart est nécessaire
- l'utilisation du système de devis Valspar
- la compréhension du passage au processus de réparation rapide
- la compréhension parfaite du processus de réparation Smart
- la montée en gamme des réparations Smart et rapides
- l'identification de l'espace, des équipements et du personnel adéquats pour les réparations Smart dans votre atelier
- la compréhension des critères de sélection pour affecter les réparations Smart à la production

## Méthodes pédagogiques :

- Théorie
- Partage des expériences
- Démonstration
- Exercices pratiques
- Bref examen théorique

## Durée :

1 journée

## Nombre maximum de participants :

6 personnes

## Les personnes ayant accompli cette formation sauront :

- comprendre ce qu'est une réparation Smart et les raisons pour lesquelles l'estimation des dommages et réparations Smart est nécessaire
- négocier la vente de réparations Smart ou la conversion en réparations rapides
- utiliser le système de devis Valspar
- comprendre parfaitement le processus de réparation Smart
- vendre des réparations Smart et rapides
- comprendre comment aménager un espace de réparation Smart doté des outils et de l'équipement adéquats
- sélectionner le personnel le mieux qualifié pour prendre en charge tous les aspects des réparations Smart
- utiliser les critères de sélection des travaux pour garantir un espace de production rentable



A series of horizontal dotted lines for writing, spanning the width of the page.



# Valspar. Si c'est important, vous pouvez compter sur nous

Valspar est l'un des cinq premiers fabricants de peintures et de revêtements dans le monde. Des peintures pour le grand public, aux produits pour l'automobile et jusqu'aux applications industrielles, Valspar offre des solutions pour des projets de toute envergure qui contribuent à la réussite de nos clients et à la production de valeur pour nos actionnaires. Alors que Valspar poursuit son développement, nos objectifs de pérennité, les innovations constantes que nous proposons et notre engagement quotidien pour offrir à nos salariés un cadre de travail sûr et agréable sont les moteurs qui nous conduisent à accomplir notre mission : être la meilleure entreprise de revêtements du monde !

"If it matters, **we're on it**"